

# JANELA - J1

# DIVISÓRIA

## SEBRAE GOIANA

Projeto Arquitetônico de Reforma com acréscimo de área.

ENDEREÇO:  
Rua Luiz Gomes , 125 A - Centro - Goiana - PE.

TÍTULO PRANCHA:  
**DETALHE**  
**JANELA /**  
**DIVISÓRIA**

SEQUÊNCIA: ESCALA:

1 / 25

**09/10**

DATA:

04 / 05 / 2016

COLABORAÇÃO:

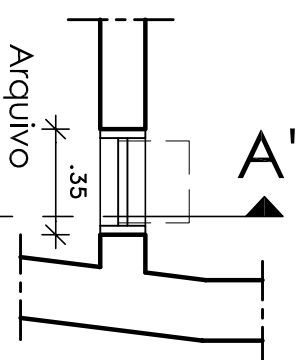
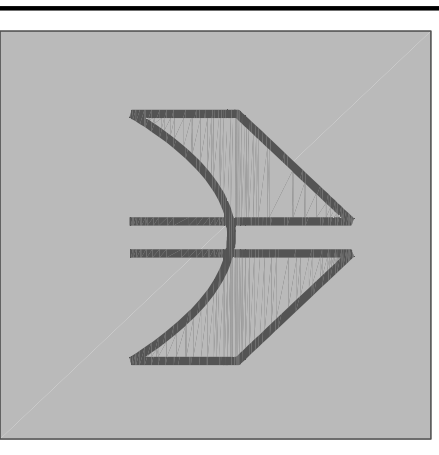
CLEO ASSIS - ARQUITETA

PROJETO:

**ANDREA ALVES**  
ARQUITETA - Nº 39.231 CAU/PE

REPRESENTANTE LEGAL:

**SEBRAE - PE**  
CNPJ. 09.829.524/0001-64

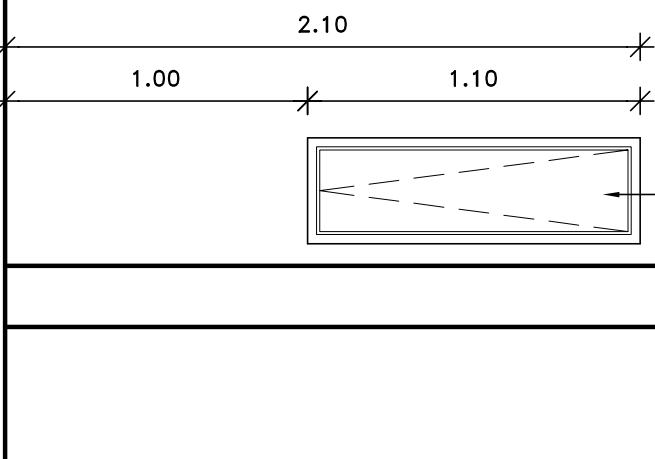


### PLANTA BAIXA

Escala 1 / 25

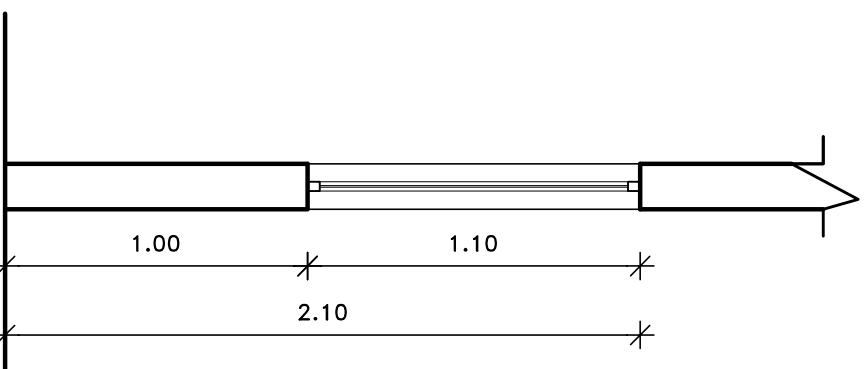


JANELA EM ALUMÍNIO TIPO  
MAXIMAR ANODIZADO  
NATURAL COM VIDRO  
TRANSPARENTE 8MM.



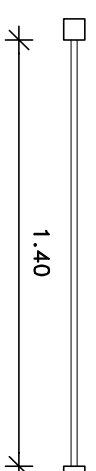
### ELEVÇÃO

Escala 1 / 25



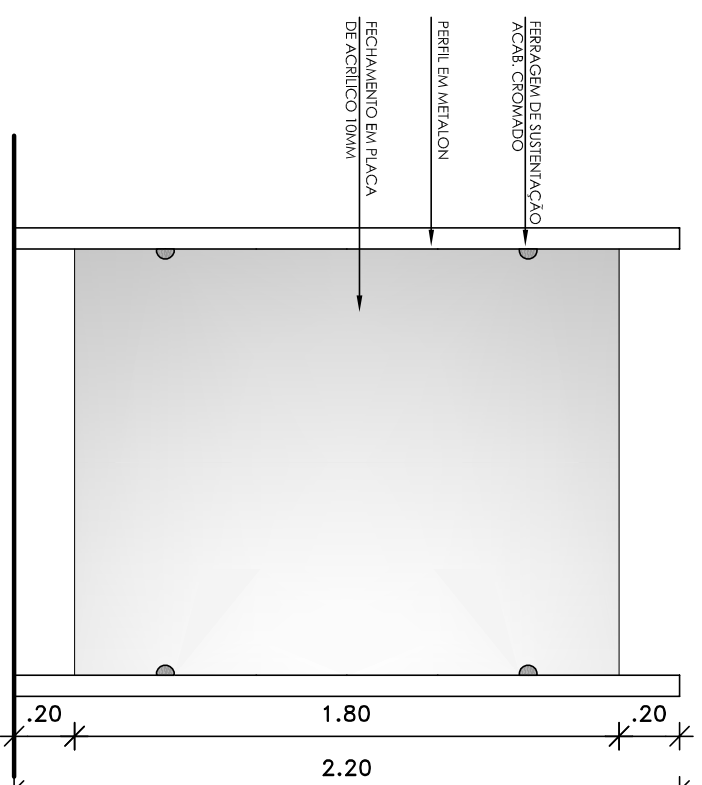
### CORTE AA'

Escala 1 / 25



### PLANTA BAIXA

Escala 1 / 25



### ELEVÇÃO

Escala 1 / 25

NOTAS GERAIS:

1. CONFERIR COTAS NO LOCAL ;
2. ESTE PROJETO NÃO PODE SER COPIADO, CEDIDO OU EXECUTADO SEM A PRÉVIA AUTORIZAÇÃO DE SEUS AUTORES , ARCANDO O INERATOR COM AS PENALIDADES PREVISTAS NO CÓDIGO DE DIREITOS AUTORAIS;